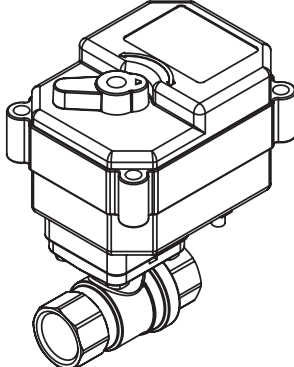


# ІНСТРУКЦІЯ ПО МОНТАЖУ ТА ЕКСПЛУАТАЦІЇ

## КРАН З ЕЛЕКТРОПРИВОДОМ

### KR.1501-3



#### УСТАНОВЧІ РОЗМІРИ (мм) (рис. 1)

Модель	A	B	L	H	ширина	Вага, гр
KR.1501-3 1/2	70	86	62	100	70	745
KR.1501-3 3/4	70	86	68	103	70	838

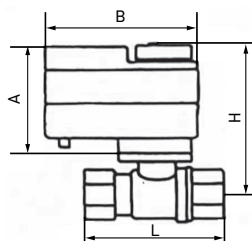


рис.1

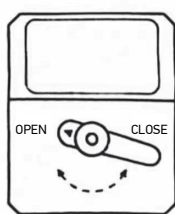


рис.2

#### ФУНКЦІЯ РУЧНОГО КЕРУВАННЯ (рис.2)

Привід кранів KR.1501-3 має функцію ручного керування.

Щоб вручну відкрити або закрити кран, виконайте такі дії:

1. Натисніть та утримуйте металеву кнопку, розташовану на нижній частині електроприводу.
2. Поверніть ручку ручного керування ліворуч або праворуч, щоб закрити або відкрити кран.
3. Відпустіть кнопку.

#### Індикація стану крана:

- кран **ВІДКРИТИЙ** - стрілка на ручці ручного керування вказує на індикатор OPEN на корпусі електроприводу;
- кран **ЗАКРИТ** - стрілка на ручці ручного управління вказує на індикатор CLOSE на корпусі електроприводу.

**⚠ УВАГА!** Ручне керування можливе лише при повністю знеструмленому електроприводі!

Ручне керування краном з електроприводом можливе лише при натисканні металевої кнопки, розташованої в нижній частині приводу. В іншому випадку може бути пошкоджено внутрішній механізм приводу!

#### СХЕМИ ПОДКЛЮЧЕННЯ

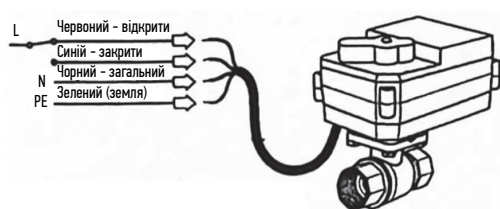


Рис. 3. Електрична схема підключення крана з електроприводом KR.1501-3 220В

#### ТРАНСПОРТУВАННЯ ТА ЗБЕРІГАННЯ

Кран з електроприводом допускається транспортувати всіма видами транспорту відповідно до правил, діючими на конкретному виді транспорту, з дотриманням умов транспортування.

Кран з електроприводом повинні зберігатися з дотриманням умов зберігання.

#### ЗАХОДИ БЕЗПЕКИ

Підключення кульового крана з електроприводом повинно проводитися кваліфікованим електриком. Усі роботи з монтажу та підключення кульового крана з електроприводом слід проводити при відключеній напрузі живлення.

#### ГАРАНТІЙНІ ЗОБОВ'ЯЗАННЯ

Гарантійний термін: 6 років з дня продажу.

Гарантійні зобов'язання не поширюються на крани з електроприводом, що мають механічні пошкодження, а також якщо дефект виник у результаті неправильного монтажу, підключення та експлуатації даного приладу.

Термін служби приладу – 7 років.

#### УВАГА!

Виробник не несе відповідальності за збитки, що виникли внаслідок неправильної установки та експлуатації виробу.

Обов'язковим до виконання гарантійних зобов'язань є наявність заповненого гарантійного талона із зазначенням найменування виробу, назви магазину чи торгової фірми, її штампу, П.І.Б. та підписи уповноваженої особи.

*Виробник залишає за собою право на зміну конструкції виробу без попереднього повідомлення, якщо це не погіршує споживчі властивості продукту.*

Найменування та адреса торгуючої організації:

---

Дата продажу \_\_\_\_\_

Підпис продавця \_\_\_\_\_

